

# Bischoff & Bischoff

Mode d'emploi

## Coupon de garantie

(Lisez attentivement nos conditions générales de vente.)

**Produit:** Siège suspendu de baignoire Curacao

**Numéro de série:\***

(à compléter par le revendeur)

**Revendeur:**

**Date et tampon**

## Curacao



### **B+B France S.A.R.L.**


3 Quai Kléber • F-67000 Strasbourg

Tél.: +33 3 88 23 70 09 • Fax: +33 3 88 23 70 78

[www.bischoff-bischoff.com](http://www.bischoff-bischoff.com)

[contact@bischoff-bischoff.com](mailto:contact@bischoff-bischoff.com)

*Enjoy mobility.*



## Siège suspendu de baignoire Curacao (sans dossier)

### Chère cliente, cher client,

L'aide pour le bain B+B que vous venez d'acquérir est un produit allemand de grande qualité dont les fonctionnalités professionnelles sont largement reconnues.

Le présent mode d'emploi vous permettra de vous familiariser avec la manipulation de votre aide pour le bain B+B et d'acquérir ainsi toute l'assurance nécessaire à son utilisation.

Nous espérons que notre produit vous apportera une grande satisfaction!

### 1. Déclaration de conformité

B+B déclare en sa qualité de fabricant que le siège suspendu de baignoire « Curacao » est totalement conforme aux exigences de la directive 93/42/CEE.

### 2. Données relatives à l'utilisation du produit

The Curacao hanging seat is designed exclusively for use while seated in a bath tub for washing.

### 3. Usage conforme - indications

Importante diminution fonctionnelle/absence fonctionnelle des extrémités inférieures (exemple: amputation, paralysies, maladies articulaires, maladies neuromusculaires). Suites chroniques de maladie avec réduction de force des extrémités inférieures et supérieures.

### 4. Attention - Consignes de sécurité - Analyse des risques conforme à DIN EN ISO 13485

- Pour s'asseoir et se lever, une tierce personne est nécessaire.
- Poids maximal autorisé 120 kg
- Attention lors de la fixation de l'assise sur le cadre: Risque de pincement.
- Assise uniquement prévue pour s'asseoir.
- Contrôlez que les parties latérales adhèrent sans glisser à l'intérieur de la baignoire.

### 5. Utilisation

Le siège suspendu de baignoire « Curacao » est fixé à la baignoire avec les patins antidérapants reposant sur les bords de la baignoire.



## 6. Assemblage et montage

Insérez les cadres latéraux dans le cadre de siège et fixez-les par le bas avec les vis borgnes (voir figures 1 et 2).

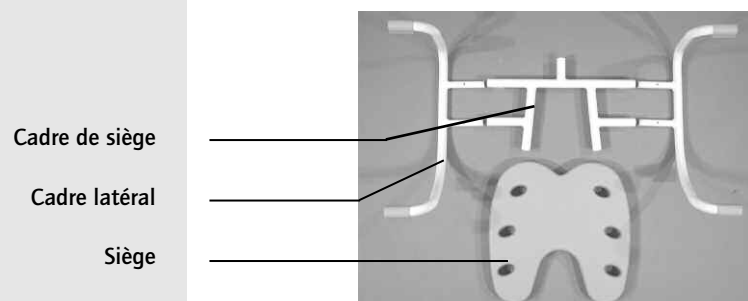


Fig. 1

### Attention

Lors de l'assemblage du cadre, observez les points suivants:

- La partie avec un coude de 90° du cadre latéral doit être dirigée vers l'arrière.
- L'évidement du siège est tourné vers l'avant.

## 7. Réglage de la largeur du siège suspendu

Pour le réglage de la largeur du siège suspendu, dévissez les vis borgnes sous le cadre de siège et tirez les parties latérales vers l'extérieur (voir figure 2).

### Attention!

Les repères rouges indiquent la largeur maximale de réglage du siège suspendu (voir figure 3).

## 8. Montage et démontage du siège

Pour installer le siège sur le cadre, enfoncez-le fortement (voir figure 4).

Pour démonter le siège, tenez au niveau du cadre latéral et retirez le siège du cadre (voir figure 5).



Fig. 2




Fig. 3




Fig. 4



Fig. 5

## 9. Nettoyage et désinfection du siège suspendu de baignoire

Pour nettoyer et désinfecter le siège, utilisez un produit du commerce.

## 10. Caractéristiques techniques

- Poids maximal autorisé: 120 kg
- L / P / H (en mm): 690-790 / 520/ 270
- Poids: 3,1 kg
- Largeur/profondeur de l'assise: 400 / 400 mm
- Plage de réglage: 590 à 690 mm (intérieur de la baignoire)
- Résistance à la chaleur: jusqu'à 125 °C
- Coloris: bleu ou blanc

## 11. Outils de réglage/réparation

- 1 x tournevis cruciforme
- 1 x clé Allen n°5

## 12. Identification du produit

Le cadre du produit présente une étiquette d'identification avec la désignation du produit, le numéro de série, le poids maximal de l'utilisateur et l'adresse du fabricant.

## 13. Garantie

La garantie s'applique uniquement si les conditions d'utilisation et de destination du produit sont respectées.

Tout renvoi du produit doit se faire dans l'emballage d'origine.

## 14. Livraison du modèle de série

- 1/1 x partie latérale gauche/droite
- 1 x assise B+B
- 1 x cadre de siège