

Bischoff & Bischoff

Mode d'emploi

Coupon de garantie

(Lisez attentivement nos conditions générales de vente.)

Produit : Planche de bain BB-80 de B+B

Numéro de série:*

(à compléter par le revendeur)

Revendeur:

Date et tampon

BB-80



B+B France S.A.R.L.


3 Quai Kléber • F-67000 Strasbourg

Tél.: +33 3 88 23 70 09 • Fax: +33 3 88 23 70 78

www.bischoff-bischoff.com

contact@bischoff-bischoff.com

Enjoy mobility.



**Chère cliente,
cher client,**

La planche de bain B+B que vous venez d'acquérir est un produit allemand de grande qualité dont les fonctionnalités professionnelles sont largement reconnues. Le présent mode d'emploi vous permettra de vous familiariser avec la manipulation de votre planche de bain B+B et d'acquérir ainsi toute l'assurance nécessaire à son utilisation. Nous espérons que notre produit vous apportera une grande satisfaction.

**1. Attention - Consignes de sécurité !
(Analyse des risques conforme à
DIN EN ISO 13485)**

- Poids maximal autorisé 100 kg
- La planche de bain doit être utilisée à une température comprise entre +3° et 70°.
- Ne vous appuyez jamais sur le bord avant de la planche: il y a risque de chute.



Suivez les instructions de montage qui figurent aux pages 2 et 3 ainsi que les consignes de sécurité




Lisez attentivement les consignes d'utilisation et de montage ! Observez en particulier les consignes de sécurité!

Encoches pour pomme de douche

Poignée

Porte-savonnette



La planche de bain BB-80 vous permet de prendre un bain confortablement assis. Le porte-savonnette intégré et les encoches pour la pomme de douche de chaque côté de la planche en facilitent l'utilisation.


2. Vue de dessous
Patins antidérapants

Les patins antidérapants empêchent la planche de glisser et protègent le bord de la baignoire.

**Empreintes pour patins
antidérapants**

Positionnez les patins dans les empreintes prévues à cet effet.

3. Distance entre les supports

Avant de fixer la planche, réglez la distance des supports inférieurs en fonction de la largeur intérieure de la baignoire. Les réglages possibles couvrent tous les modèles de baignoires du commerce. Pour finir, serrez les vis!

Distance minimale: A = 45 cm

Distance maximale: B = 72 cm

L / H / P : 79 / 14 / 37 cm

Poids: 2,4 kg

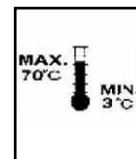
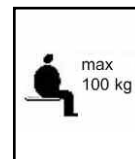
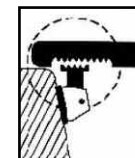


Fig. 1

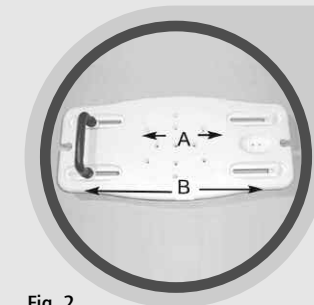


Fig. 2